



2026-27年度のための  
ロータリー財団・地区補助金管理セミナー  
「世界でよいことをしよう」

18:15 「ロータリー財団の現況」

ロータリー財団地域コーディネーター  
ARRFC(第1地域)出村 知佳子

# 重点分野



平和構築と紛争予防



疾病予防と治療



水と衛生



母子の健康



基本的教育と識字率向上



地域社会の経済発展



環境



# 財団への寄付 シェア

## 年次基金-シェア

ご寄付は3年間投資され、寄付の47.5%  
ずつがDDF(地区財団活動資金)とWF  
(国際財団活動資金)、5%が運営費とな  
ります。地区の活動やロータリー財団の活  
動に活用されます。




年次基金  
シェア  
へのご寄付

ご寄付は3年間投資され  
その収益が財団の運営に  
活用されます



寄付の活用方法をシェアして決定

国際財団活動資金  
(管理委員会が決定)



グローバル補助金  
と各種プログラム\*

地区財団活動資金  
(DDF)  
(地区が決定)



地区  
補助金

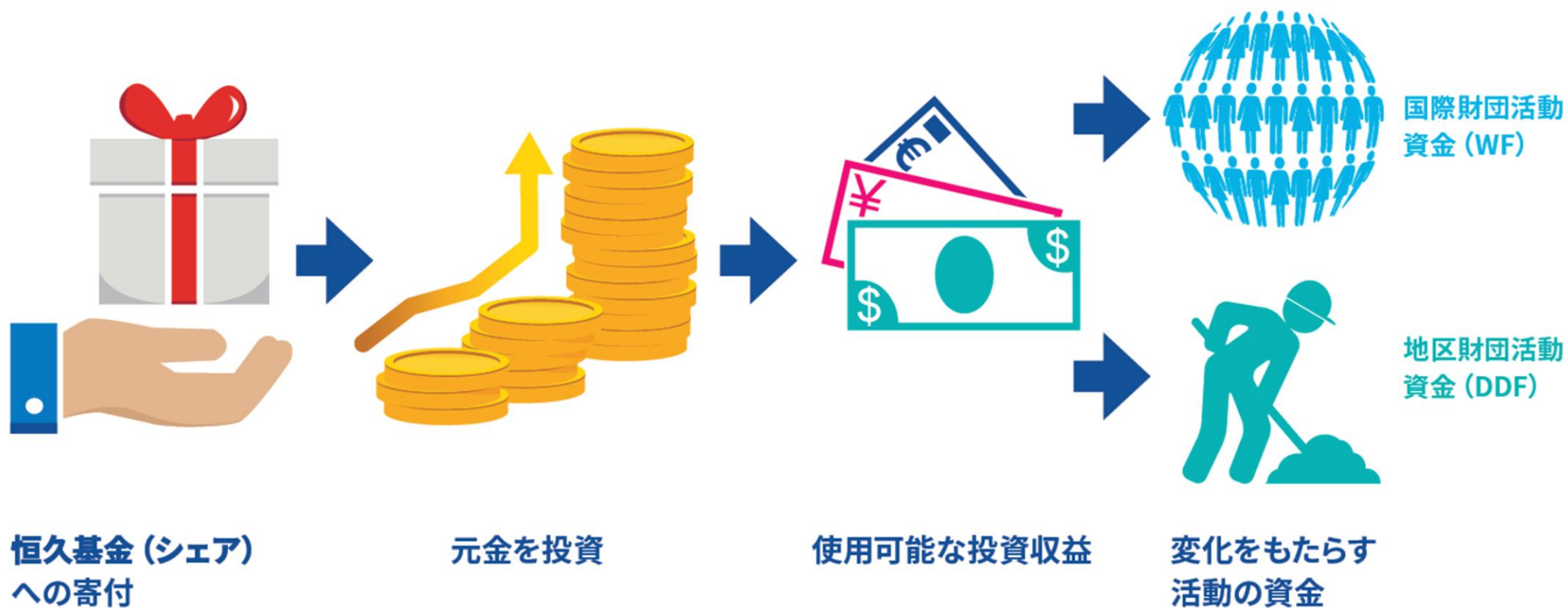
グローバル  
補助金

\*ポリオプラス、ロータリー平和センター、他地区への寄贈、  
恒久基金(重点分野)を含む



# 財団への寄付 シェア

## 恒久基金 (シェア)



# 恒久基金:2025年までに20億2500万ドル(未監査)

目標達成!

9億  
1,840万ドル

11億  
3,200万ドル

2025年までに

ロータリー財団  
恒久基金を

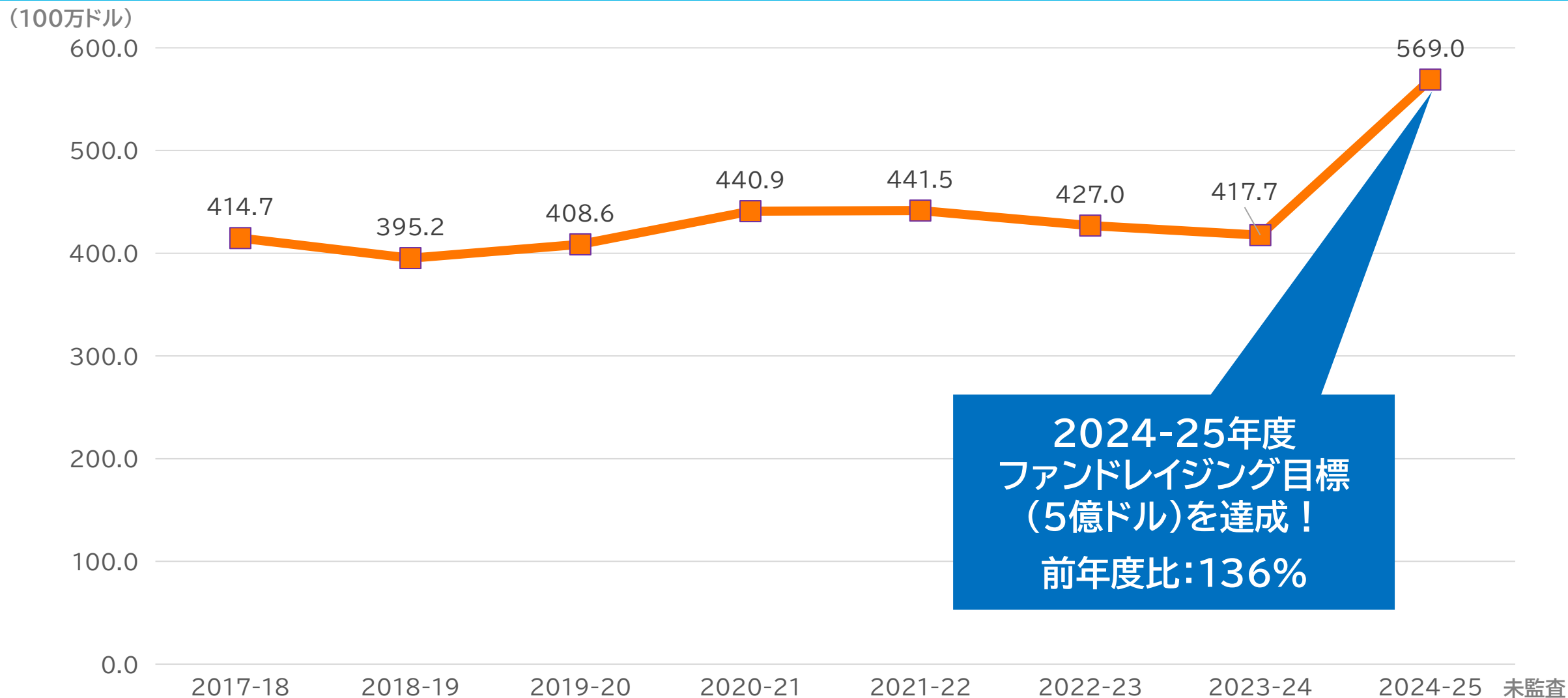
20億2,500万ドルに

純資産

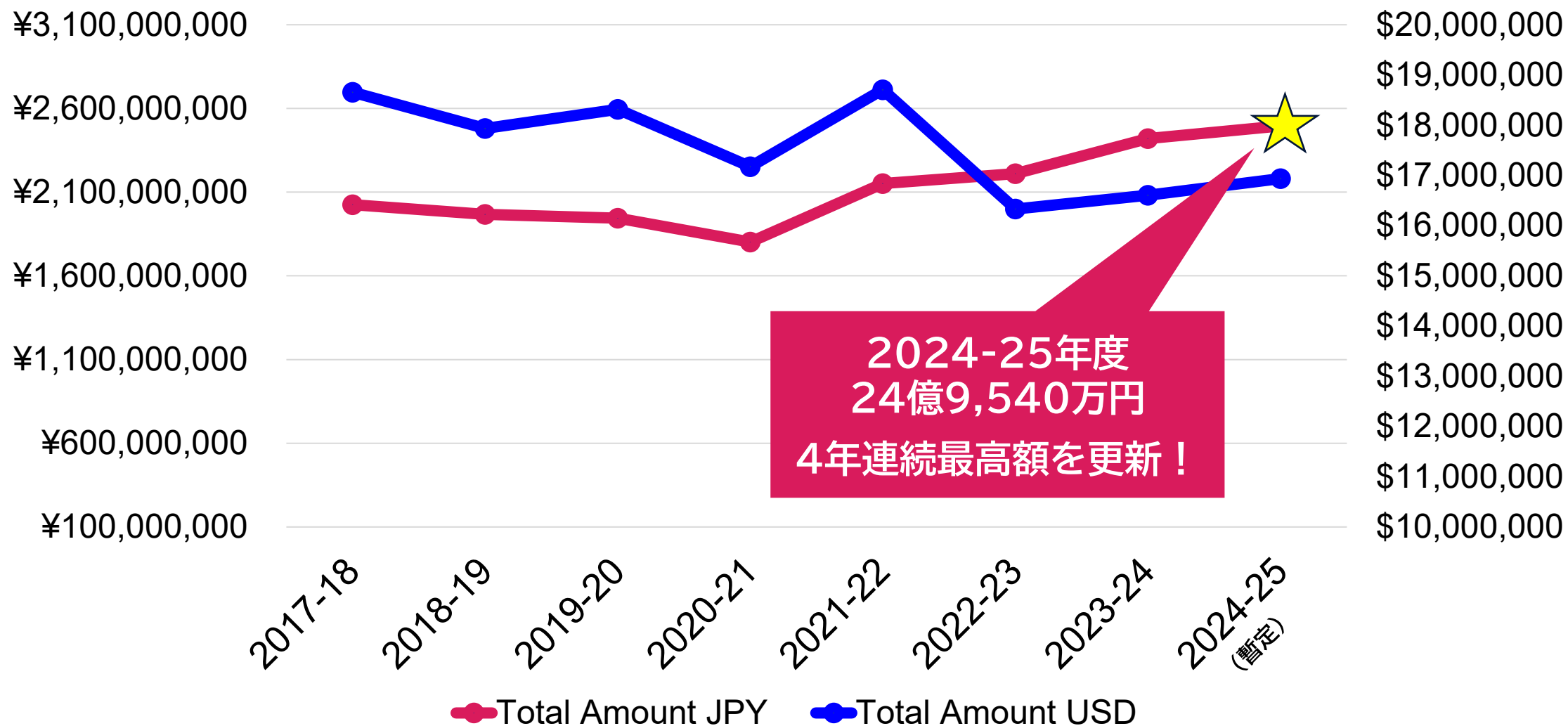
寄付誓約

目標:20億2,500万米ドル  
総額:20億5,000万米ドル

# ロータリー財団への寄付 世界の寄付



# 財団への寄付 日本の寄付



# 財団への寄付 2024-25 TOP10(暫定)

順位	国	会員数	世界の会員数からの割合	クラブ数	世界のクラブ数からの割合	年次基金	ポリオプラス基金	恒久基金	その他の基金	寄付合計	一人当たりの年次基金寄付
1	アメリカ	266,699	24%	7,159	20%	\$46,779,992	\$113,532,575	\$25,666,807	\$11,465,052	<b>\$197,444,426</b>	\$175.40
2	インド	165,597	15%	4,610	13%	\$9,134,995	\$1,136,559	\$3,774,883	\$24,280,568	<b>\$38,327,005</b>	\$55.16
3	韓国	61,072	5%	1,647	5%	\$15,308,145	\$680,860	\$2,628,417	\$1,160,065	<b>\$19,777,487</b>	\$250.66
4	台湾	35,117	3%	992	3%	\$8,627,086	\$1,361,766	\$4,623,474	\$3,165,866	<b>\$17,778,192</b>	\$245.67
5	日本	<b>81,736</b>	<b>7%</b>	<b>2,194</b>	<b>6%</b>	<b>\$11,440,762</b>	<b>\$2,861,061</b>	<b>\$2,401,823</b>	<b>\$231,531</b>	<b>\$16,935,177</b>	<b>\$139.97</b>
6	カナダ	18,376	2%	680	2%	\$3,692,873	\$1,291,779	\$2,449,636	\$920,118	<b>\$8,354,406</b>	\$200.96
7	ドイツ	58,307	5%	1,148	3%	\$4,924,235	\$2,046,796	\$4,121	\$296,710	<b>\$7,271,862</b>	\$84.45
8	イタリア	38,317	3%	950	3%	\$3,547,452	\$1,337,350	\$673,971	\$146,409	<b>\$5,705,182</b>	\$92.58
9	ブラジル	49,896	4%	2,306	6%	\$4,271,568	\$486,137	\$25,289	\$432,521	<b>\$5,215,515</b>	\$85.61
10	フィリピン	26,798	2%	968	3%	\$3,199,237	\$630,650	\$599,964	\$647,695	<b>\$5,077,546</b>	\$119.38



# 寄付への参加率(会員数／個人の寄付者数)

地区	2024-25 会員数	寄付者数(個人)	参加率
2500	2,179	1,349	62%
2510	2,272	1,531	67%
2520	1,962	960	49%
2530	2,123	1,564	74%
2540	1,109	744	67%
2550	1,526	1,306	86%
2560	1,984	1,529	77%
2570	1,531	737	48%
2770	2,198	1,546	70%
2790	2,643	1,613	61%
2800	1,466	1,332	91%
2820	1,815	1,555	86%
2830	1,088	759	70%
2840	2,034	1,856	91%

34地区全体  
73%

# 2024-25年度 第1地域 PHS達成率

地区	2024-25年度 PHS会員数	① PHS会員の中で1,000 ドルを達成した人数	割合 (%)	② 未PHS会員で1,000ドルを達 成した人数 *潜在的PHS会員 (推進対象)	①+② 1,000ドル達成数
2500	20	13	65%	23	36
2510	81	28	35%	21	49
2520	6	4	67%	33	37
2530	54	22	41%	25	47
2540	3	2	67%	16	18
2550	34	15	44%	15	30
2560	25	15	60%	15	30
2570	39	20	51%	32	52
2770	117	78	67%	61	139
2790	72	44	61%	93	137
2800	6	3	50%	6	9
2820	97	74	76%	8	82
2830	18	9	50%	5	14
2840	5	2	40%	15	17

# 推進活動に役立つヒントやアイデアの共有

## 3. 目標設定

- 寄付活動に明確に
- 進捗管理がしやすく
- 戦略的寄付推進が可能
- 認証や表彰の機会増加
- 寄付の結果を伝える  
きっかけに

# 2024-25 年次基金：一人当たり150ドル

地区	クラブ数	達成クラブ数	%	地区	クラブ数	達成クラブ数	%	地区	クラブ数	達成クラブ数	%
2500	64	7	11%	2620	74	30	41%	2740	55	5	9%
2510	68	17	25%	2630	74	30	41%	2750	98	62	63%
2520	76	10	13%	2640	64	14	22%	2760	84	53	63%
2530	60	10	17%	2650	96	79	82%	2770	68	48	71%
2540	40	4	10%	2660	79	53	67%	2780	67	37	55%
2550	46	22	48%	2670	73	9	12%	2790	83	34	41%
2560	54	20	37%	2680	68	9	13%	2800	49	3	6%
2570	46	18	39%	2690	65	35	54%	2820	55	39	71%
2580	73	31	42%	2700	60	10	17%	2830	40	5	13%
2590	52	40	77%	2710	72	38	53%	2840	44	24	55%
2600	52	19	37%	2720	74	13	18%	合計	2,204	842	38%
2610	63	8	13%	2730	68	6	9%				

※新規設立ロータリークラブと、ローターアクトクラブを除く 参考：月次寄付レポート



# 2024-25 ポリオプラス：一人当たり30ドル

地区	クラブ数	達成クラブ数	%	地区	クラブ数	達成クラブ数	%	地区	クラブ数	達成クラブ数	%
2500	64	14	22%	2620	74	35	47%	2740	55	14	25%
2510	68	17	25%	2630	74	24	32%	2750	98	65	66%
2520	76	13	17%	2640	64	22	34%	2760	84	69	82%
2530	60	18	30%	2650	96	47	49%	2770	68	53	78%
2540	40	2	5%	2660	79	69	87%	2780	67	55	82%
2550	46	17	37%	2670	73	12	16%	2790	83	41	49%
2560	54	28	52%	2680	68	25	37%	2800	49	5	10%
2570	46	41	89%	2690	65	45	69%	2820	55	44	80%
2580	73	37	51%	2700	60	23	38%	2830	40	5	13%
2590	52	40	77%	2710	72	49	68%	2840	44	29	66%
2600	52	32	62%	2720	74	25	34%	合計	2,204	1036	47%
2610	63	10	16%	2730	68	11	16%				

※新規設立ロータリークラブと、ローターアクトクラブを除く 参考：月次寄付レポート

皆様の温かい御寄付から未来が生まれ「環境保全と平和」  
が広がっています。（Save Maekong River）



COMPLETED



Rotary Global Grant: Save Mekong River | D2510 x D3340 | 2026



# ロータリー財団と私たちにできること 「ディスカッション」

