



会員アクセス



ロータリー
eラーニング
センター



メニュー項目

すべてのロータリアン
のための基本

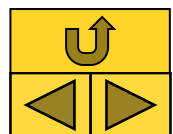
会員アクセスの登録方法と利用可能な機能について学ぶことができます。

クラブ会長および幹事用

会員アクセスにおけるクラブ会長と幹事のための他の機能について学ぶことができます。

地区ガバナー用


地区ガバナーのための他の機能について学ぶことができます。



← 本メニュー・ページに戻るには、 をクリックしてください。



ロータリー
eラーニング
センター



会員アクセスを利用する

ROTARY INTERNATIONAL[®]
THE ROTARY FOUNDATION[®]

会員アクセス クラブ所在地検

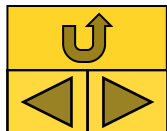
組織概要 寄付 奉仕と親睦 学生と青少年 会員 メディアとニュース

ロサンゼルスで開催の2008年RI国際大会に関する毎日の特集で、大会の熱気と興奮をお楽しみください(記事、写真、RIリーダー・講演者・ロータリアンとのインタビューなど)

▶ 詳細を読む

な募金活動を
→ 国際大会に関
レポート (英
→ RI国際大会で
→ RI国際大会で

「会員アクセス」はRIの日本語ホームページ (<http://www.rotary.org/ja>) にあります。



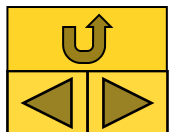
ロータリー
eラーニング
センター




会員アクセスの機能

会員アクセスを利用し、ロータリアンは以下を行うことができます。

- ロータリー財団へ寄付する
- ロータリー財団への個人の寄付履歴を閲覧する
- Eメールの登録・管理を行う
- 会合の登録を行う



ロータリー
eラーニング
センター

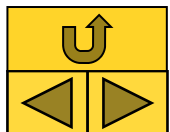


登録


会員アクセスへ登録するには、以下3つの手順が必要となります。

1. 有効なEメールアドレスと連絡先を入力する
2. 会員アクセスから送られるEメール上にあるハイパーリンクをクリックする。これにより、Eメールアドレスが正しく届いたことがRIに通知される
3. オンライン登録を完了し、パスワードを作成する

登録の処理には通常、24時間がかかります。



ロータリー
eラーニング
センター



ログイン画面



ROTARY INTERNATIONAL®
THE ROTARY FOUNDATION®

Rotary Business Online



会員アクセスのログイン手続きが変わりました。

全ユーザーは登録する必要があります。既存のユーザーネームとパスワードは無効となりますので、既に登録済みのユーザーも再登録していただく必要があります。変更に関する詳細は[ここをクリック](#)してください。

Eメールアドレス:

パスワード:

ログイン

登録は
こちら

新規の登録

質問・サポート

- パスワードをお忘れですか。パスワードを再設定する
- ログイン用Eメールアドレスをお忘れですか。当方へご連絡
- このほかのご質問がありますか。「よく尋ねられる質問」

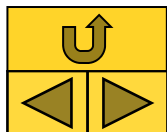
登録済のユーザーの
ログイン

ロータリーの「会員アクセス」に登録すれば、オンライン機能とサービスを利用することができます。個人情報の極秘性を保つため、オンラインサービスを利用するには、個人専用のEメールアドレスとパスワードを設定して安全な環境にログインする必要があります。登録者は、国際ロータリーとロータリー財団に関するさまざまなオンラインサービスをご利用いただけます。


利用できるサービスの例

- ロータリー財団に寄付する
- ロータリー財団への寄付記録/認証記録を見る
- RI会合に登録する
- オンラインの公式名簿を検索する
- ロータリーのEメール登録を管理する
- セキュリティーで保護されたサイトを閲覧する

ロータリー・クラブ役員と地区役員は、このほかの記録や報告書を見ることができます。



ロータリー
eラーニング
センター



登録手続(ステップ1)



ROTARY INTERNATIONAL®
THE ROTARY FOUNDATION®

Rotary BusinessOnline



ロータリーの「会員アクセス」に登録すれば、オンライン機能とサービスを利用することができます。個人情報の極秘性を保つため、オンライン・サービスを利用するには、個人専用のEメールアドレスとパスワードを設定して安全な環境でログインする必要があります。登録者は、国際ロータリーとロータリー財団に関するさまざまなオンライン・サービスをご利用いただけます。

利用できるサービスの例

- ・ロータリー財団に寄付する
- ・ロータリー財団への寄付記録/認証記録を見る
- ・RI会合に登録する
- ・オンラインの公式名簿を検索する
- ・ロータリーのEメール登録を管理する

登録ステップ1: 以下に自分専用のEメールアドレスをご入力ください。登録を完了するためのリンクがこのEメールアドレスに送られます。

Eメールアドレスを入力してください。

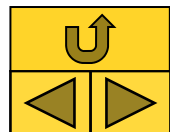
確認のためEメールアドレスを再入力してください。

送信


取消

セキュリティのため、入力するEメールアドレスは自分専用のものとし、他人と共有するアドレスは使用しないでください。

Eメールアドレスを入力し、確認のため再入力した後、「送信」ボタンをクリックしてください。



ロータリー
eラーニング
センター



登録書式

ROTARY INTERNATIONAL®
THE ROTARY FOUNDATION®

Rotary BusinessOnline

ロータリーの「会員アクセス」に登録すれば、オンライン機能とサービスを利用することができます。個人情報の極秘性を保つため、オンラインサービスを利用するには、個人専用のEメールアドレスとパスワードを設定して安全な環境にログインする必要があります。登録者は、国際ロータリーとロータリー財団に関するさまざまなオンラインサービスをご利用いただけます。

利用できるサービスの例

- ・ロータリー財団に寄付する
- ・ロータリー財団への寄付記録/認証記録を見る
- ・RI会合に登録する
- ・オンラインの公式名簿を検索する
- ・ロータリーのEメール登録を管理する
- ・セキュリティーで保護されたサイトを閲覧する

ロータリー・クラブ役員と地区役員は、このほかの記録や報告書を見ることができます。

登録フォーム：登録を完了するため以下の基本情報をご入力ください

「*」は入力必須項目です。

Eメールアドレス：
wade.parker@rotary.org

*名

*姓

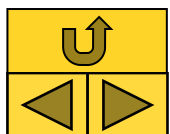
*住所(番地)：

*市町村：


都道府県：

次のステップで、以下の情報をご入力ください。

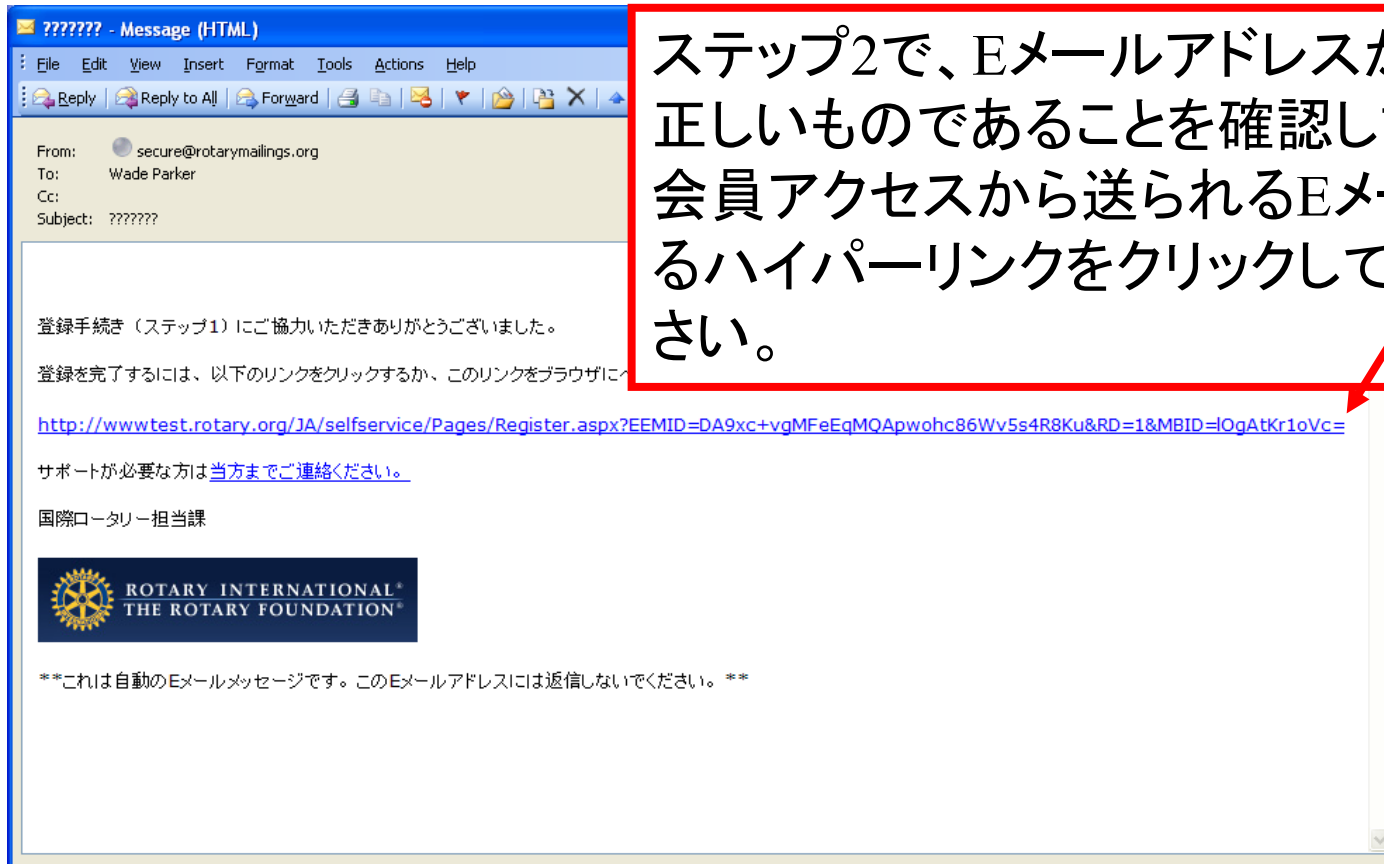
- Eメールアドレス
- 氏名
- 住所
- 電話番号
- 母国語
- ロータリーとの関係



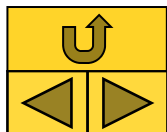
ロータリー
eラーニング
センター




登録手続(ステップ2)



ステップ2で、Eメールアドレスが正しいものであることを確認します。会員アクセスから送られるEメールにあるハイパーリンクをクリックしてください。



ロータリー
eラーニング
センター



登録手続(ステップ3)

ROTARY INTERNATIONAL®
THE ROTARY FOUNDATION®

Rotary Business Online

ロータリーの「会員アクセス」に登録すれば、オンライン機能とサービスを利用することができます。個人情報の極秘性を保つため、オンライン・サービスを利用するには、個人専用のメールアドレスとパスワードを設定して安全な環境にログインする必要があります。登録者は、国際ロータリーとロータリー財団に関するさまざまなオンライン・サービスをご利用いただけます。

利用できるサービスの例

- ロータリー財団に寄付する
- ロータリー財団への寄付記録/認証記録を見る
- RI会合に登録する
- オンラインの公式名簿を検索する
- ロータリーのEメール登録を管理する
- セキュリティーで保護されたサイトを閲覧する

ロータリー・クラブ役員と地区役員は、このほかの記録や報告書を見ることができます。

登録ステップ2: セキュリティーのための情報をご入力ください。このログイン情報ティーのみを目的とし、他と共有されることはありません。

Robert Rotarian

あなたが Robert Rotarianでない場合は、[当方までご連絡ください](#)。

メールアドレス:

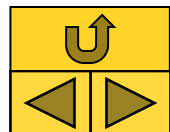
パスワードの条件

パスワードは以下の条件に一致するものでなければなりません


- 8文字以上(半角英数字)
- 少なくとも数字1字と英字1字を含む
- スペースを入れない

新しいパスワードを作成してください

最終のステップ3で、自分のセキュリティ情報(パスワードと「秘密の質問」)を作成します。この情報により、あなたが正しいユーザーであることを確認し、アカウントを管理できるようにします。



ロータリー
eラーニング
センター



ログイン情報の変更

パスワードを変更するには、「パスワードの変更」をクリックしてください。

ROTARY INTERNATIONAL

トップページ > 会員アクセス

登録情報の管理 | **パスワードの変更** | ログアウト

Rotary Business Online

ロータリー財団への寄付
現在までのあなたの寄付記録を確認
クラブおよび地区データの検索
Eメール通信の管理
会合登録
RI-CAS (クラブ用) およびRI-DAS (地区用) サポート広場
RI-CAS (クラブ用) およびRI-DAS (地区用) ソフトウェアのダウンロード

こんにちは Robert R. Rotarian,
It is 2:55:55 PM USA Central Standard Time on 16-Oct-2008.

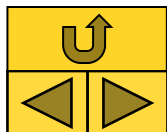
ロータリーの業務をオンラインで行うことができます。
管理運営の任務を遂行するためのこの新しく、改良された方法によって、
ロータリー・ビジネス・ポータルからRIのサービスへ安全なアクセスが可能に

よく聞かれる質問


- 登録とログイン
- クラブと会員

プライバシーについて | © Copyright 2003-2008 Rotary International

Eメールアドレス、または「秘密の質問」とその答えを変更するには、「登録情報の管理」をクリックしてください。



ロータリー
eラーニング
センター



よく尋ねられる質問

ROTARY INTERNATIONAL

トップページ > 会員アクセス 登録情報の管理 | パスワードの変更 | ログアウト

Rotary Business Online

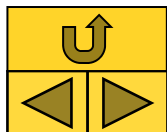
- 会員データの更新
- クラブ未納残高報告書 (毎日更新)
- ロータリー財団への寄付
- 現在までのあなたの寄付記録を確認
- 半期/年次報告書の支払い、または半期報告書の印刷
- クラブおよび地区データの検索
- 最新クラブ・データ
- Eメール通信の管理
- 寄付増進クラブ目標報告書式
- クラブ認証要約書 (CRS) を閲覧
- 月次寄付報告 (MCR)、シェア報告、ポリオ報告を閲覧

こんにちは Ole Andersen,
It is 3:27:49 PM USA Central Standard Time on 28-Apr-2009.


ロータリーの業務をオンラインで行うことができます。管理運営の任務を遂行するためのこの新しく、改良された方法によって、ロータリー・ビジネス・ポータルからRIのサービスへ安全なアクセスが可能になります。

よく聞かれる質問

- [登録とログイン](#)
- [クラブと会員](#)



ロータリー
eラーニング
センター



メインスクリーン(最初の表示画面)

会員アクセスのナビゲーションの選択肢はすべて、画面左側の緑色の部分に表示されています。

Rotary International

クラブの所在地検索 連絡先

ロータリーについて 会員 ロータリー財団 RIプログラム ニュースルーム 行事 クラブ・地区支援 掲載 タウ

トップページ > 会員アクセス

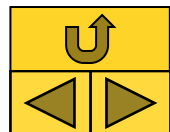
Rotary Business Online

- ロータリー財団への寄付
- 現在までのあなたの寄付記録を確認
- Eメール通信の管理
- 会合登録


It is 3:15:52 PM USA Central Standard Time on 28-Apr-2006.

ロータリーの業務をオンラインで行うことができます。
管理運営の任務を遂行するためのこの新しく、改良された方法によって、
ロータリー・ビジネス・ポータルからRIのサービスへ安全なアクセスが可能になります。

[よく聞かれる質問](#)・[ユーザー名/パスワードの変更](#)・[ログアウト](#)



ロータリー
eラーニング
センター



ロータリー財団への寄付

Rotary International

クラブの所在地検索 : 検索先 [] 検索

ロータリーについて | 会員自分 | ロータリー財団 | RIプログラム | ニュース・ルーム | 行事 | クラブ支援 | 寄付 | ダウンロード | センター | 会員アクセスページ

トップページ > 会員アクセス > Online Donor Services

Make Your Online Contribution

基金および金額を選んで下さい

ようこそ,

ロータリー・クラブ名: []

下記の基金に私の寄付を適用して下さい

- Solidarity in South Asia (南アジアにおける団結基金、2004年12月に発生した地震および津波の被災地における長期復旧活動を支援)
- 年次プログラム基金
- 恒久国際財団活動資金
- ポリオ・プラス

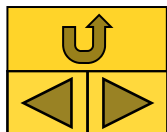
オンラインでの寄付には、ビザカードあるいはマスターカードのみをお受けいたします。

以下の金額を寄付します:


<input type="radio"/> US\$100	<input type="radio"/> US\$750
<input type="radio"/> US\$250	<input type="radio"/> US\$1000
<input type="radio"/> US\$500	<input type="radio"/> その他:US\$ []

Continue

ロータリアンは、クレジットカードを使って財団への寄付を行うことができます。



ロータリー
eラーニング
センター



個人の寄付履歴を閲覧する

Rotary International

クラブの所在地検索 連絡先

ロータリーについて 会員 ロータリー財団 RIプログラム ニュースルーム 行事 クラブ・地区支援 寄付 ダウンロード

トップページ > 会員アクセス > Online Donor Services

Make Your Online Contribution

オンライン寄付者履歴

Recognition History for:

A表にはあなたのロータリー財団への寄付情報が含まれています。大口寄付履歴および大口寄付者現況に基づいています。ポール・ハリス・フェロー認証額とポール・ハリス・フェロー現況は共に、他の人からされた認証が含まれています。

A表:

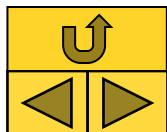
	大口寄付	Major Donor 現況	ポール・ハリス・フェロー額	PH
現在	100.00		現在	100.00

B表には、ロータリー財団により記録されたあなたの認証履歴が反映されています。これには、地区やクラブ認証ポイントが含まれていません。情報に誤りのある場合は、右記まで報告してください。ロータリー財団


ロータリー財団は先ごろ、寄付を記録するために新たなシステムに切り替えました。この切替期間中、個人のオンライン寄付状況の掲載内容の更新に遅れが生じることがございます。これによりご迷惑をおかけしますこととお詫言申し上げますと共に、皆さまのご理解に感謝いたします。ご質問、ご意見などございましたら、Eメール(erey@rotary.org)でお問い合わせください。ご協力ありがとうございます。

B表:
認証履歴:

ロータリアンは、ロータリー財団への自分の寄付履歴を閲覧することができます(ポール・ハリス・フェローおよび大口寄付者の状況を含む)



ロータリー
eラーニング
センター



Eメールの登録・管理を行う

Tools Help

Search Favorites History Links >>

Your E-mail Profile

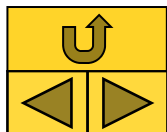
Current E-mail Preferences

Below is a list of your preference categories. Categories that are **checked** indicate a current subscription status. Please proceed, if you wish to alter your current preferences.


To **subscribe** to any category, please **check** the appropriate box(es.) **Uncheck** to **unsubscribe**. Click the Submit button below, when you are done changing your subscriptions.

Preference Categories
<input checked="" type="checkbox"/> General Rotary e-mail correspondence - Please sign up for this group if you are willing to accept General Rotary e-mail correspondence.
<input checked="" type="checkbox"/> Correspondence from the RI President - Please sign up for this group if you are willing to accept e-mail correspondence from the Office of the Rotary President.
<input checked="" type="checkbox"/> Correspondence from The Rotary Foundation - Please sign up for this group if you are willing to accept e-mail correspondence from the Rotary Foundation.
<input checked="" type="checkbox"/> Meetings and International Convention - Please sign up for this group if you are willing to accept e-mail correspondence from Rotary Meetings and International Convention.
<input checked="" type="checkbox"/> RI and TRF Committees and Taskforces - Please sign up for this group if you are willing to accept e-mail correspondence from Rotary Committees and Task Forces. NOTE: ONLY

ロータリアンは、Eメールでの受信を希望する項目を選択することができます。この画面には、受信先のEメールアドレスや、アドレス変更のオプションも表示されます



ロータリー
eラーニング
センター



会合の登録を行う

Rotary International

クラブの所在地検索

ロータリーについて 会員 ロータリー財団 RIプログラム ニュースルーム 行事 クラブ・地区支援 寄付

トップページ > 会員アクセス

Rotary Business Online

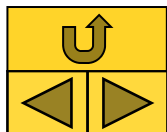
登録

登録を希望するRI会合を選択

[戻る ロータリー・ビジネス・ポータルへ](#)

プライバシーについて | 著作権: 国際ロータリー, 2003年

登録を希望する
会合を選択し、
画面の指示に
従って登録を
完了してください



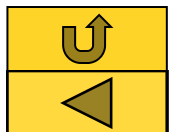
ロータリー
eラーニング
センター



リソース


会員アクセスについてもっと知りたい方は、
以下を行ってください。

- [クラブ・地区支援\(日本事務局奉仕室\)担当職員](#)
に連絡する
- [よく聞かれる質問](#)を参照する
- [会員アクセス](#)を実際に利用してみる



ロータリー
eラーニング
センター

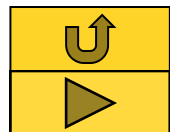





クラブ役員のための機能

会員アクセスを利用して、クラブ会長および幹事は以下を行うことができます。

- クラブや会員のデータを閲覧、変更する
- クラブ人頭分担金を支払う
- クラブや地区のデータを調べる
- クラブ・データを更新する
- ロータリー財団への寄付報告を閲覧する



ロータリー
eラーニング
センター



メインスクリーン(最初の表示画面)

クラブ会長および幹事には、他のナビゲーションの選択肢が与えられます。これらは、画面左側の緑色の部分に表示されています。

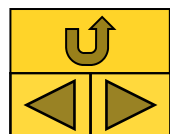
Rotary Business Online


- 会員データの更新
- ロータリー財団への寄付
- 現在までのあなたの寄付記録を確認
- 半年期の会費の支払い
- クラブおよび地区データの検索
- 最新クラブ・データ
- Eメール通信の管理
- クラブ認証要約書 (CRS) を閲覧
- 月次寄付報告 (MCR) を閲覧
- 会合登録

It is 12:45:08 PM USA Central Standard Time on 01-May-2006.

ロータリーの業務をオンラインで行うことができます。管理運営の任務を遂行するためのこの新しく、改良された方法によって、ロータリー・ビジネス・ポータルからRIのサービスへ安全なアクセスが可能になります。

[よく聞かれる質問](#) • [ユーザー名/パスワードの変更](#) • [ログアウト](#)





会員データを更新する

コンピューターにクラブ会員のリストをダウンロード

クラブに会員を追加

ロータリー財団報告書と会員報告書を閲覧

クラブデータの閲覧と編集
(例会の詳細とクラブ役員)

退会した会員を閲覧

個人別の記録を閲覧・編集

INTERNATIONAL FOUNDATION

登録情報管理 | パスワードの変更 | ログアウト

報告書 | 会員詳細 | CRS | MCR

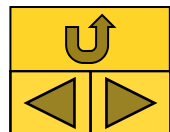
クラブ・データ | 会員 | ダウンロード

会員 32 件の記録


会員の追加 | 退会会員 | Deceased Members

以下は正会員です

	会員名	入会日	会員種類	会員状況
会員身分を終結 編集	Andersen, Ole	27-Mar-2006	Active	Active
会員身分を終結 編集	Bak, Brian	02-Mar-2009	Active	Active
会員身分を終結 編集	Crouch, Tony			
会員身分を終結 編集	Gade, Christian			
表示 会員身分を終結 編集	Gjerluf, Johannes	16-Jun-2008	Active	Active
表示 会員身分を終結 編集	Hansen, Henning	30-Jun-2001	Active	Active
表示 会員身分を終結 編集	Hansen, Torben	30-Jun-2001	Active	Active



ロータリー
eラーニング
センター



会員データを閲覧する

ROTARY INTERNATIONAL®
THE ROTARY FOUNDATION®

ホーム > 会員アクセス > 会員データの更新

質問がある場合は「よく
尋ねられる質問」をご参
照ください。

クラブデータ | 会員 | 連絡先 | 会員詳細 | Officer History | 委員会

会員の表示

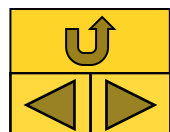
会員情報	
会員番号 (ID)	
会員種類	Member
入会日	14-Jan-2009

会員名


Prefix	
名	Stewie
ミドルネーム	Gilligan
姓	Griffin

以下をご覧になれます。

- 各会員の名前と連絡先
- 所属委員会名
- 役職名
- 会員詳細



ロータリー
eラーニング
センター



会員データを編集する

ROTARY INTERNATIONAL®
THE ROTARY FOUNDATION®

ホーム > 会員アクセス > 会員データの更新

登録情報の管理

質問がある場合は「よく尋ねられる質問」をご覧ください。

クラブ・データ | 会員 | 連絡先 | 会員詳細 | Officer History | 委員会

留意事項: 会員の住所は、上の「連絡先」リンクをクリックしてご覧いただけます。

会員情報

会員番号 (ID) Edit Member Type & Admission

会員種類
Active

会員の入会年月日
14-Jan-2009

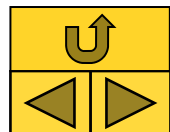
会員名 / ロータリアンの情報

Prefix Edit Member Information


名
Stewie

編集機能により、
以下を変更する
ことができます。

- 連絡先情報
- 会員情報



ロータリー
eラーニング
センター



会員を追加する



ROTARY INTERNATIONAL®
THE ROTARY FOUNDATION®

ホーム > 会員アクセス > 会員データの更新

[登録情報の管理](#) | [パスワードの変更](#) | [ログアウト](#)

質問がある場合は「よく
尋ねられる質問」をご
覧ください。

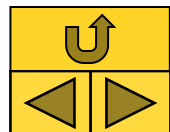
| [クラブ・データ](#) | [会員](#)

他クラブの会員を検索するか、新会員を追加してください。

RIのデータベースに既に記録されている会員の二重入力を避けるため、新会員を追加する前に、既存データがないかどうか検索することをお勧めします。

[既存会員を検索](#)


[続ける](#)



クラブに新会員を追加する場合、重複を避けるため、まずその会員の情報が既に入力されているかどうかを調べるため、検索してください。その新会員が移籍ロータリアンでない場合、「続ける」をクリックしてください。



ロータリー
eラーニング
センター



会員身分を終結する

ROTARY INTERNATIONAL®
THE ROTARY FOUNDATION®

ホーム > 会員アクセス > 会員データの更新

質問がある場合は「よく
尋ねられる質問」をご参
照ください。

クラブ・データ | 会員 | 連絡先 | 会員詳細 | Officer History | 委員会

会員身分を終結

クラブ会員の会員身分を終結する場合のみ、このオプションをお使いください。

退会会員
Stewie Gilligan Griffin

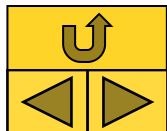
退会理由
Terminated - Business Obligations

退会日は必須項目です。
6 April 2009


会員身分を終結

会員身分を終結するには、ドロップダウン・メニューで次を選択してください。

- 終結の理由
- 終結年月日



ロータリー
eラーニング
センター



クラブの人頭分担金を支払う

Rotary International
A Global Network of Community Volunteers

Contribute Shop Discuss Club Locator Contact Us Search

About Rotary Membership The Rotary Foundation RI Programs Newsroom Events Club-District Support Training Downloads Member Access

Home > Member Access > Pay Semi-Annual Dues

Frequently asked questions

Semi Annual Dues Invoice for the Rotary Club of _____ period of 1 January - 30 June 2006

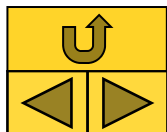
This is an itemized breakdown of semi-annual dues for your club. Please review it carefully. The invoice can be paid anytime between 1 January - 30 June 2006 CST.

Invoice Number: _____
Due as of: 01-Jan-2006
Club Number: _____
Club Name: _____
District: _____


Number	Description	Unit Price (US\$)	Total
1	Pro-Rata Dues	\$9.75	\$9.75
3	Pro-Rata Dues	\$10.75	\$32.25
46	Semi-Annual Dues	\$21.50	\$21.50
46	The Rotarian Magazine	\$6.00	\$6.00
4	The Rotarian-Special/Honorary	\$6.00	\$6.00
Total Invoice Amount in USD			\$1,331.00

You have the ability to determine the amount that you want to pay online. To pay this amount or to adjust it, please go to the next screen. [Continue](#)

クラブ半期報告書
を閲覧し、
クラブ人頭分担
金をクレジットカード
で支払う
ことができます。



ロータリー
eラーニング
センター



クラブや地区データを調べる

Rotary International

クラブの所在地検索

ロータリーについて 会員 ロータリー財団 RIプログラム ニュースルーム 行事 クラブ・地区支援

トップページ > 会員アクセスページ > 年度公式名簿

よく聞かれる質問

年度公式名簿 2005-2006

公式名簿のオンライン版には、現職の委員会および実行グループの一覧、現職の理事会およびクラブおよび地区情報が含まれています。

[現職の委員会および実行グループ](#)

[現理事会](#)

[現管理委員会](#)

クラブおよび地区情報の検索:

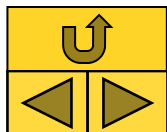
地区番号の入力:
または
市町村:

Submit


プライバシーについて | 著作権: 国際ロータリー, 2003年

オンラインの「公式名簿」で、以下を行うことができます。

- 現在の委員会および実行グループ情報を見る
- RI理事会およびロータリー財団管理委員会の情報を見る
- クラブや地区情報を検索する



ロータリー
eラーニング
センター



クラブ・データを更新する



ROTARY INTERNATIONAL®
THE ROTARY FOUNDATION®

ホーム > 会員アクセス > 公式クラブ・データ書式

登録情報

質問がある場合は「よく
尋ねられる質問」をご参
照ください。

以下は、RIデータベースに登録されているクラブに関するデータです。この情報は「2009-2010年度公式名簿」に
公式名簿」の記載事項への変更はすべて、2009年3月10日までに行わなければなりません。変更する場合は、以下の
「更新」をクリックしてください。その後、更新内容をご確認いただけます。

ロータリークラブ名	Hinnerup
加盟認証伝達日	1984
会員数	30

例会場所の詳細

例会曜日

例会時間 (24時間表示で入力してください、例: 1445)

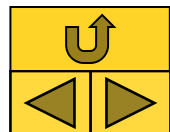
例会場所

住所 1行目


Edit Club Meeting

クラブ・データ
書式を使い、
クラブの以下の
項目を変更するこ
とができます。

- 例会日
- 例会時間
- 例会場所
- 他の詳細



ロータリー
eラーニング
センター



クラブ役員の情報を更新する



ホーム > 会員アクセス > 公式クラブ・データ書式 (更新日: 1/7/2009)

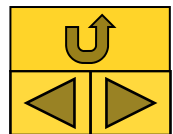
登録情報の管理

質問がある場合は「よく
尋ねられる質問」をご
覧ください。

ロータリー・クラブ名		Hinnerup	
幹事			
	Officer	任期開始日	任
追加	None	01-Jul-2008	30-
編集	Remove	Jens Agerbo, Jr.	01-Jul-2009 30-


Done

- 現役員と次期役員を入力するには、「追加」をクリックしてください。
- 役員の任期終了日を選ぶには、「編集(変更)」を使用してください。
- 役員を削除するには、「削除」をクリックしてください。



クラブ役員が就任した後、住所、電話番号、Eメールなどの連絡先を必ず更新してください。この連絡先はRIの郵送物すべてに使用されます。





クラブ寄付認証概要を閲覧する

https://riweb.rotaryintl.org/reports/3075crs.pdf - Microsoft Internet Explorer

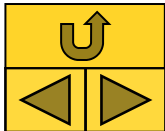
The Rotary Foundation - Club Recognition Summary
as of May 1, 2006

District: Paul Harris Fellows: 50 Benefactors: 7 All-Time Giving: \$76,966.50


Club:

Account No.	N A M E	Club Member	Recognition Amount	Sustaining Member Date Achieved Current Year	Sustaining Member Date Achieved Previous Year	Current PHF Level	PHF Date	Foundation Recognition
		Y	\$200.00	29-Dec-2005				64
		Y	\$450.00					
		N	\$1,000.00			PHF	Dec-1991	
		Y	\$1,000.00			PHF	Jun-1996	
		N	\$200.00					
		N	\$1,000.00			PHF	Feb-2000	
		N	\$1,000.00			PHF	Jan-2000	
		N	\$1,200.00			PHF	Jan-1981	
		Y						
		Y	\$1,000.00	29-Dec-2005		PHF	Mar-2006	
		N	\$200.00					
		N	\$200.00					
		Y						
		N	\$100.00					
		Y						
		Y	\$25.00					
		N	\$1,000.00			PHF	Apr-1988	
		N	\$3,000.00			PHF+2	Jan-1983	
		N	\$1,050.00			PHF	Jan-1977	
		Y						
		Y	\$1,200.00			PHF	Apr-1999	
		N	\$1,000.00			PHF	Apr-1988	
		Y	\$536.00		13-Feb-2005			
		Y	\$1,400.00	29-Dec-2005	13-Feb-2005	PHF	Jun-1993	300.00

クラブ寄付認証概要では、クラブ会員や他の寄付者のロータリー財団への寄付履歴を見ることができます。地区ガバナーもこの概要を閲覧することができます。



ロータリー
eラーニング
センター



月次寄付報告を閲覧する

Address: <https://riweb.rotaryintl.org/reports>.pdf

Save a Copy | Search | Select | 91%

Pages

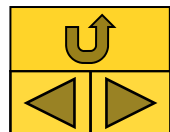
Rotary Foundation
Monthly Contribution Report
1-Jul -2005 to 31-Mar-2006

Club No	Name	No. of Members	APF Goal Amount	APF Goal % Achieved	APF Per Cap	---Annual Giving---		---Restricted Giving---		---Permanen	
						Month	Period	Month	Period	Month	Period
District:											
16		16	\$1,600.00	0%	\$0.00	\$0.00	\$0.00	\$0.00	\$0.00	\$0.00	\$0.00
53		53	\$4,425.00	2%	\$1.89	\$50.00	\$100.00	\$0.00	\$67.25	\$0.00	\$0.00
26		26	\$3,000.00	56%	\$64.42	\$0.00	\$1,675.00	\$0.00	\$0.00	\$0.00	\$0.00
0		0	\$0.00	0%	\$0.00	\$0.00	\$920.00	\$0.00	\$6,000.00	\$0.00	\$0.00
81		81	\$4,000.00	84%	\$41.48	\$25.00	\$3,360.00	\$0.00	\$0.00	\$0.00	\$0.00
114		114	\$5,000.00	123%	\$53.95	\$800.00	\$6,150.00	\$2,050.00	\$2,050.00	\$0.00	\$0.00
11		11	\$336.00	125%	\$38.18	\$0.00	\$420.00	\$0.00	\$100.00	\$0.00	\$0.00
18		18	\$1,300.00	134%	\$96.94	\$850.00	\$1,745.00	\$0.00	\$0.00	\$0.00	\$0.00


Attachments

Comments

月次寄付報告は、地区内の全クラブのロータリー財団への寄付情報を一覧にしたものです。地区ガバナーもこの報告を閲覧することができます。



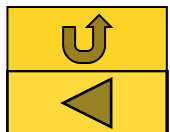
ロータリー
eラーニング
センター



リソース

会員アクセスについてもっと知りたい方は、
以下を行ってください。

- [クラブ・地区支援\(日本事務局奉仕室\)担当職員](#)
に連絡する
- [よく尋ねられる質問](#)を参照する
- [会員アクセス](#)を実際に利用してみる



ロータリー
eラーニング
センター



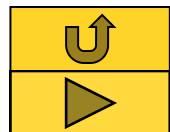


地区ガバナーのための機能


会員アクセスを利用して、地区ガバナーおよび地区ガバナー・エレクトは以下を行うことができます。

- クラブや地区データを調べる
- 地区ガバナー・フォーラムを利用する
- ロータリー財団寄付報告を閲覧する
- 次期役員を閲覧する
- クラブ・データを確認する*
- 会員履歴を閲覧する*

*印のある機能は、地区ガバナー・エレクトが就任前に使用することはできません。



ロータリー
eラーニング
センター



メインスクリーン(最初の表示画面)

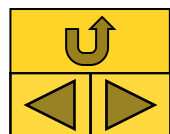
地区ガバナーのナビゲーション選択肢は、地区内のクラブを援助するために役立つものです。これらは、画面左側の緑色の部分に表示されています。


- 会員データの閲覧
- ロータリー財団への寄付
- 現在までのあなたの寄付記録を確認
- クラブおよび地区データの検索
- 地区ガバナーのフォーラム
- Eメール通信の管理
- クラブ認証要約書 (CRS) を閲覧
- 月次寄付報告 (VCR) を閲覧
- View Incoming Officers
- Review Club Data
- View Membership Histories
- 会合登録

It is 3:46:32 PM USA Central Standard Time on 01-May-2006.

ロータリーの業務をオンラインで行うことができます。
管理運営の任務を遂行するためのこの新しく、改良された方法によって、
ロータリー・ビジネス・ポータルからRIBのサービスへ安全なアクセスが可能になります。

[よく聞かれる質問](#)・[ユーザー名/パスワードの変更](#)・[ログアウト](#)





クラブや地区データを調べる

Rotary International

クラブの所在地検索

ロータリーについて 会員 ロータリー財団 RIプログラム ニュースルーム 行事 クラブ・地区支援

トップページ > 会員アクセスページ > 年度公式名簿

よく聞かれる質問

年度公式名簿 2005-2006

公式名簿のオンライン版には、現職の委員会および実行グループの一覧、現職の理事会およびクラブおよび地区情報が含まれています。

[現職の委員会および実行グループ](#)

[現理事会](#)

[現管理委員会](#)

クラブおよび地区情報の検索:

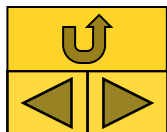
地区番号の入力:
または
市町村:

Submit


プライバシーについて | 著作権: 国際ロータリー, 2003年

オンラインの「公式名簿」で以下を行うことができます。

- 現在の委員会と実行グループの情報を見る
- RI理事会およびロータリー財団管理委員会の情報を見る
- クラブや地区情報を検索する



ロータリー
eラーニング
センター



地区ガバナーのフォーラム

Rotary International logo and navigation menu (HOME, CALENDAR, CONTACTS, DISCUSSION, DOWNLOADS, etc.).

2008-09 District Governors Forum - Home

News [\[View All\]](#)

- 22 April 2008 - New Appendix 36 in German [\[read full article\]](#)
- 28 March 2008 - 2008-09 RRIMCs [\[read full article\]](#)
- 19 February 2008 - Missing 417? [\[read full article\]](#)
- 15 February 2008 - 2008-09 Membership Goal Forms [\[read full article\]](#)

Calendar [\[View All\]](#)

- 01 Jun 2008 - June - Rotary Fellowships Month [\[full event detail\]](#)

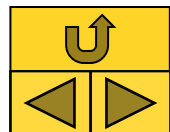
Search Secure Site: Entire Site


 [View Photo Gallery](#)

地区ガバナーのフォーラムでは、以下を行うことができます。

- ニュースを読む
- 期日を確認する
- 討論フォーラムに参加する
- 文書をダウンロードする
- 他のガバナーの連絡先を調べる

ガバナー・エレクトとして、国際協議会および配偶者の研修に関する情報を参照してください。





月次寄付報告を閲覧する

Address: <https://riweb.rotaryintl.org/reports/6> vs_mcr.pdf

Save a Copy | Search | Select | 91%

Pages

Rotary Foundation
Monthly Contribution Report
1-Jul -2005 to 31-Mar-2006

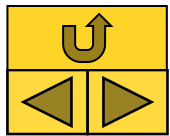
Club No	Name	No. of Members	APF Goal Amount	APF Goal % Achieved	APF Per Cap	---Annual Giving---		---Restricted Giving---		---Permanent Giving---	
						Month	Period	Month	Period	Month	Period
District:											
16			\$1,600.00	0%	\$0.00	\$0.00	\$0.00	\$0.00	\$0.00	\$0.00	\$0.00
53			\$4,425.00	2%	\$1.89	\$50.00	\$100.00	\$0.00	\$67.25	\$0.00	\$167.25
26			\$3,000.00	56%	\$64.42	\$0.00	\$1,675.00	\$0.00	\$0.00	\$0.00	\$1,675.00
0			\$0.00	0%	\$0.00	\$0.00	\$920.00	\$0.00	\$6,000.00	\$0.00	\$6,920.00
81			\$4,000.00	84%	\$41.48	\$25.00	\$3,360.00	\$0.00	\$0.00	\$0.00	\$3,360.00
114			\$5,000.00	123%	\$53.95	\$800.00	\$6,150.00	\$2,050.00	\$2,050.00	\$0.00	\$8,200.00
11			\$336.00	125%	\$38.18	\$0.00	\$420.00	\$0.00	\$100.00	\$0.00	\$520.00


Attachments

Comments

月次寄付報告で、地区内の全クラブのロータリー財団への寄付情報を閲覧することができます。

この情報を利用して、クラブ会長エレクトがクラブの財団寄付目標を策定するのを援助してください。





次期役員を閲覧する

https://riweb.rotaryintl.org/reports/6420ior.pdf - Microsoft Internet Explorer

File Edit Go To Favorites Help

Back Forward Stop Refresh Home Search Favorites

Address https://riweb.rotaryintl.org/report if

Save a Copy Print Search Select 91%

Pages

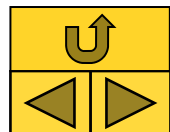
Incoming Officers Info for District Created on 4/28/2006

CLUB	NAME	ADDRESS	PHONE	EMAIL


Attachments

地区内の次期クラブ
会長および幹事の
郵送先住所と連絡先の
リストを調べることが
できます。

この報告で、どのクラブが「公式名簿」に
掲載するための役員名を報告していない
かを知ることができます。



ロータリー
eラーニング
センター



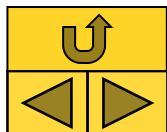
クラブ・データを確認する

Clubs in District

Entered Date	End Date	Charter Date	Members	Club Name
Clubs with status Active				
1-Jul-88		1-May-20	53	
1-Sep-96		16-Sep-96	17	
1-Jul-88		1-Mar-21	28	
1-Jul-88		25-Mar-48	82	
1-Jul-88		1-Oct-19	112	
1-Jul-88		27-Aug-45	12	
1-Jul-88		1-Jan-19	89	
1-Jul-88		8-Jun-87	18	
1-Jul-88		18-Jun-84	84	
1-Jul-88		28-Jun-48	52	
1-Jul-88		22-May-67	28	
1-Jul-88		6-Feb-23	17	
1-Jul-88		25-Mar-48	41	
1-May-90		20-May-90	41	
1-Sep-91		12-Sep-91	52	
1-Jul-88		1-May-20	48	
1-Jul-88		18-Apr-40	27	

機能中または終結クラブを含め、地区内の全クラブの加盟認証伝達日や会員データを閲覧します。

この情報で、支援を必要としている小規模なクラブや、新クラブを結成する可能性のある地域を特定することができます。



ロータリー
eラーニング
センター



会員履歴を閲覧する

この報告では、半期報告書をRIへ提出する必要があるクラブを見ることができます。

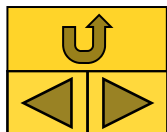


5 Year Member History for January 2006

District :

District	Club	Club Name	Jan 2002	Jan 2003	Jan 2004	Jan 2005	Jan 2006	SAR Received
			66	65	60	56	50	YES
			71	82	87	61	44	YES
			34	31	34	30	27	YES
			88	96	77	80	81	NO
			123	120	110	106	110	YES
		----	13	12	12	15	11	YES
			101	92	96	88	87	YES
		----	50	54	52	50	50	YES
			33	29	29	28	28	YES
			18	16	16	19	17	NO
			48	48	46	41	41	YES
		----	28	27	25	22	27	YES
			55	43	40	43	48	YES
			47	46	42	41	47	YES
			26	23	16	16	15	YES
			21	23	23	17	14	YES
			193	176	173	170	177	YES
			54	52	47	49	47	YES
			49	46	55	62	54	YES

会員数が減少しているクラブを特定し、会員基盤を建て直すための支援を提供してください。この履歴を利用し、クラブ会長エレクトが年度の会員増強目標案を作成するのを援助してください。



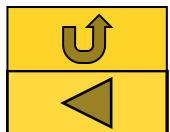
ロータリー
eラーニング
センター



リソース

会員アクセスについてもっと知りたい方は、
以下を行ってください。

- [クラブ・地区支援\(日本事務局奉仕室\)担当職員](#)
に連絡する
- [よく尋ねられる質問](#)を参照する
- [会員アクセス](#)を実際に利用してみる



ロータリー
eラーニング
センター