


ビジュアルアイデンティティのガイド

ロータリーの 青少年プログラム



このガイドラインの目的は、
若者たちにロータリーを
もっと身近に感じてもらえるような
ビジュアル要素を、
一貫した形で採用することです。

ロゴ

インターアクト

「インターアクト」は、ロータリークラブ提唱の下、若者たちのリーダーシップの力と奉仕の心を育む12～18歳の青少年のクラブです。

インターアクトの公式ロゴは、スカイブルー一色で、「Interact」という文字のグラフィック、「ロータリー提唱クラブ」の文字、誇りのシンボル（ロータリーの歯車）で構成されています。

インターアクトとロータリーとの関係を明らかにするために、「ロータリー提唱クラブ」という文字を常に表示してください。

色指定 (スカイブルー)

PMS 2202C
C96 M0 Y6 K0

PMS 2202U
C94 M0 Y6 K0

Hex#01b4e7
R1 G180 B231

媒体別ロゴのフォーマット

印刷	.eps	spotまたはcmk
刺繍	.eps	spotまたはcmk
シルクスクリーン	.eps	spotまたはcmk
ワード文書 (印刷)	.png	rgb
パワーポイント	.png	rgb
デジタル		
ウェブサイト	.png	rgb
Eメール		
タブレット/携帯		

インターアクトの公式ロゴ



フルカラー

ポジティブ (背景が淡色または白の場合のみ)



インターアクトの簡易ロゴ



単一色

100%ホワイト (反転)



100%ブラック



学校名やクラブ名を入れたロゴを作り、資料やグッズで使うこともできます。学校名・クラブ名入りロゴが簡単に作れるツールが、今後提供される予定です。ロータリーの免許取得業者も、学校名やクラブ名入りロゴが表示されたロータリー商品を製造できるようになります。

基本形は、インターアクト公式ロゴの下に学校名やクラブ名を入れたものとなります(右の基本形を参照)。

基本形のほかに、学校名・クラブ名を違う形で入れた代替形も使用できます(右の代替形を参照)。

ロゴの「Interact」と「ロータリー提唱クラブ」の文字、「ロータリーの歯車の位置と比率は、右の仕様に沿って複製してください(位置と比率を変えることはできません)。

インターアクトクラブ用

基本形(日本語)



可能な代替形



以下の仕様に従ってください。
太ゴシック 10pt
ロータリースカイブルー
「Interact」の文字と右端をあわせる



基本形(英語)



可能な代替形



以下の仕様に従ってください。
Frutiger LT STD 45 Light 12pt
ロータリースカイブルー
「Interact」の文字と右端をあわせる



具体例



ロータリーのパートナー、「ローターアクト」は、若者たちのリーダーシップの力と奉仕の心を育む18~30歳の若者のクラブです。

ローターアクトの公式ロゴは、クランベリー色で、「Rotaract」という文字のグラフィック、「ロータリーのパートナー」の文字、誇りのシンボル（ロータリーの歯車）で構成されています。

ローターアクターとロータリーの関係を明らかにするために、「ロータリーのパートナー」という文字を常に表示してください

色指定 (クランベリー)

PMS 214C / C0 M100 Y22 K0


Rubine RedU / C0 M100 Y22 K0

Hex #d91b5c / R217 G27 B92

媒体別ロゴのフォーマット

印刷	.eps	spotまたはcmyk
刺繍	.eps	spotまたはcmyk
シルクスクリーン	.eps	spotまたはcmyk
ワード文書 (印刷)	.png	rgb
パワーポイント	.png	rgb
デジタル		
ウェブサイト	.png	rgb
Eメール		
タブレット/携帯		

ローターアクトの公式ロゴ



フルカラー

ポジティブ (背景が淡色または白の場合のみ)



ローターアクトの簡易ロゴ



単一色

100%ホワイト (反転)



100%ブラック



クラブ名や大学名を入れたロゴを作り、資料やグッズで使うこともできます。そのようなロゴが簡単に作れるツールが、今後提供される予定です。ロータリーの免許取得業者も、クラブ名や大学名入りロゴが表示されたロータリー商品を製造できるようになります。

基本形は、ローターアクト公式ロゴの下にクラブ名や大学名を入れたものとなります(右の基本形を参照)。

学校名・クラブ名の長さに応じて、以下の代替形も可能です。

ロゴの「Rotaract」と「ロータリーのパートナー」の文字、およびロータリーの歯車の位置と比率は、右の仕様に沿って複製してください。

ローターアクトクラブ用

基本形 (日本語)




基本形 (英語)



可能な代替形



可能な代替形



以下の仕様に従ってください。
太ゴシック 10pt
クランベリー
「Rotaract」の文字と右端をあわせる



以下の仕様に従ってください。
Frutiger LT STD 45 Light 12pt
クランベリー
「Rotaract」の文字と右端をあわせる

具体例



ロゴ

余白スペース

印刷用の最小使用サイズ

ロゴ	印刷用の最小使用サイズ
インターアクトの公式ロゴ 最小使用サイズ: 13mm 最大使用サイズに制限はありません	
ローターアクトの公式ロゴ 最小使用サイズ: 13mm 最大使用サイズに制限はありません	

余白スペース











ロゴの周りには、インターアクトの場合はロゴ中の大文字「I」、ローターアクトの場合にはロゴ中の大文字「R」の高さと同じ余白スペースを入れる必要があります。

媒体別ロゴのフォーマット

印刷	.eps	spotまたは cmyk
刺繍	.eps	spotまたは cmyk
シルクスクリーン	.eps	spotまたは cmyk
ワード文書 (印刷)	.png	rgb
パワーポイント	.png	rgb
デジタル		
ウェブサイト	.png	rgb
Eメール		
タブレット/携帯		

ロゴ

余白スペース
デジタルメディアの
最小使用サイズ

ロゴ	デスクトップ/ラップトップ用の最小使用サイズ	携帯/タブレット用の最小サイズ
<p>インターアクトの公式ロゴ 最小使用サイズ: 60px 最大使用サイズに制限はありません</p>	 <p>60px</p>	 <p>80px</p>
<p>ローターアクトの公式ロゴ 最小使用サイズ: 60px 最大使用サイズに制限はありません</p>	 <p>60px</p>	 <p>80px</p>
<p>簡易ロゴ デジタルメディアで小さく表示する場合 最大使用サイズ: 60px未満 (デスクトップ/ラップトップ) 80px未満 (携帯/タブレット) 最小使用サイズ: 30px未満 (デスクトップ/ラップトップ) 40px未満 (携帯/タブレット)</p>	 <p>30px</p>  <p>30px</p>	 <p>40px</p>  <p>40px</p>


余白スペース



ロゴの回りにはロゴ中の小文字「c」の高さと同じ余白スペースを入れる必要があります。

ロータリーのロゴと青少年交換プログラムを組み合わせたデザインは、デジタル媒体、小さいスペース、刺繍などで、右のようなデザインで小さく表示することもできます。このようなデザインは、プログラムとロータリーの関係性を分かりやすくすることが目的です。デザインは、クラブ名や地区名入りのロゴと、プログラム名の文字（「rotary youth exchange」または「ロータリー青少年交換」）を組み合わせるものとなり、ロータリーの公式フォントを使って複製できます。

ロータリー青少年交換：ロータリーのロゴとの組み合わせ



右側のプログラム名は、英語で「rotary youth exchange」と入れても、日本語で「ロータリー青少年交換」と入れても、どちらでも構いません。

デザインの詳細は、ブランドリソースセンターからダウンロードできるガイドラインをご参照ください。
(rotary.org/ja/brandcenter)

刺繍で複製する場合は簡易ロゴをお使いください。

例



クラブ、地区、多地区合同の青少年交換用の資料やグッズに、新しいデザインを取り入れましょう。このデザインは、クラブ名や地区番号入りのロータリーのロゴと、「rotary youth exchange」(または「ロータリー青少年交換」)の文字を、右例のように組み合わせたものとなります。

Tシャツ、ピン、パンフレット、そのほかの推進用資料などの場合、プログラムのグラフィックや文字を大きく太字で表示し、クラブ名や地区名入りロータリーロゴと近接した位置に表示してください。

クラブ名や地区名入りロゴは、「ブランドリソースセンター」で簡単に作成できます。


(rotary.org/ja/brandcenter)

ロータリー青少年交換のアイテムをクラブや地区でデザインする場合の例



ロータリーのロゴとRYLAプログラムを組み合わせたデザインは、デジタル媒体、小さいスペース、刺繍など、右のようなデザインで小さく表示することもできます。このようなデザインは、プログラムとロータリーの関係性を分かりやすくすることが目的です。デザインは、クラブ名や地区名入りロゴと、プログラム名の文字（「rotary youth leadership awards」、「RYLA」または「ロータリー青少年指導者養成プログラム」）を組み合わせたものとなり、ロータリーの公式フォントを使って複製できます。

ロータリー青少年指導者養成プログラム：ロータリーのロゴとの組み合わせ



右側のプログラム名は、英語で「rotary youth leadership awards」または「RYLA」と入れても、日本語で「ロータリー青少年指導者養成プログラム」と入れても、どちらでも構いません。

デザインの詳細は、ブランドリソースセンターからダウンロードできるガイドラインをご参照ください。
(rotary.org/ja/brandcenter)

刺繍で複製する場合は簡易ロゴをお使いください。

例



クラブや地区のRYLAプログラム用の資料やグッズに新しいデザインを取り入れましょう。このデザインは、クラブ名や地区名入りのロータリーのロゴと、「rotary youth leadership awards」または「RYLA」の文字を、右例のように組み合わせたものとなります。

Tシャツ、ピン、パンフレット、そのほかの推進用資料などの場合、プログラムのグラフィックや文字を大きく太字で表示し、クラブ名や地区名入りロータリーロゴと近接した位置に表示してください。

クラブ名や地区名入りロゴは、「ブランドリソースセンター」で作成できます。

(rotary.org/ja/brandcenter)

青少年指導者養成プログラムのアイテムをクラブや地区でデザインする場合の例



問い合わせ先

ガイドラインに関する問い合わせ

一般的な問い合わせや、Pantone™の色見本の購入／ダウンロード、ロータリーのフォントの購入についてのお問い合わせは graphics@rotary.orgまで

免許（ライセンス）に関するお問い合わせ

ロータリー徽章入り商品の製造・流通・販売についてのお問い合わせ（ロータリー徽章入り商品を募金活動用に販売する場合を含む）は rilicensingservices@rotary.orgまで